



FIRST
CAPITAL GROUP

Colocaciones de Fideicomisos Financieros

Informe Semanal

Del 5 al 9 de Octubre







ÍNDICE

En el presente Informe encontrarán:

	Slide
- Detalle de los Fideicomisos Financieros colocados en las últimas cuatro semanas.....	1
- Curva mensual de rendimiento de los bonos senior de los Fideicomisos Financieros.....	2
- Curva semanal de rendimiento de los bonos senior de los Fideicomisos Financieros.....	3

Informe de colocaciones

Evolución de tasas de interés

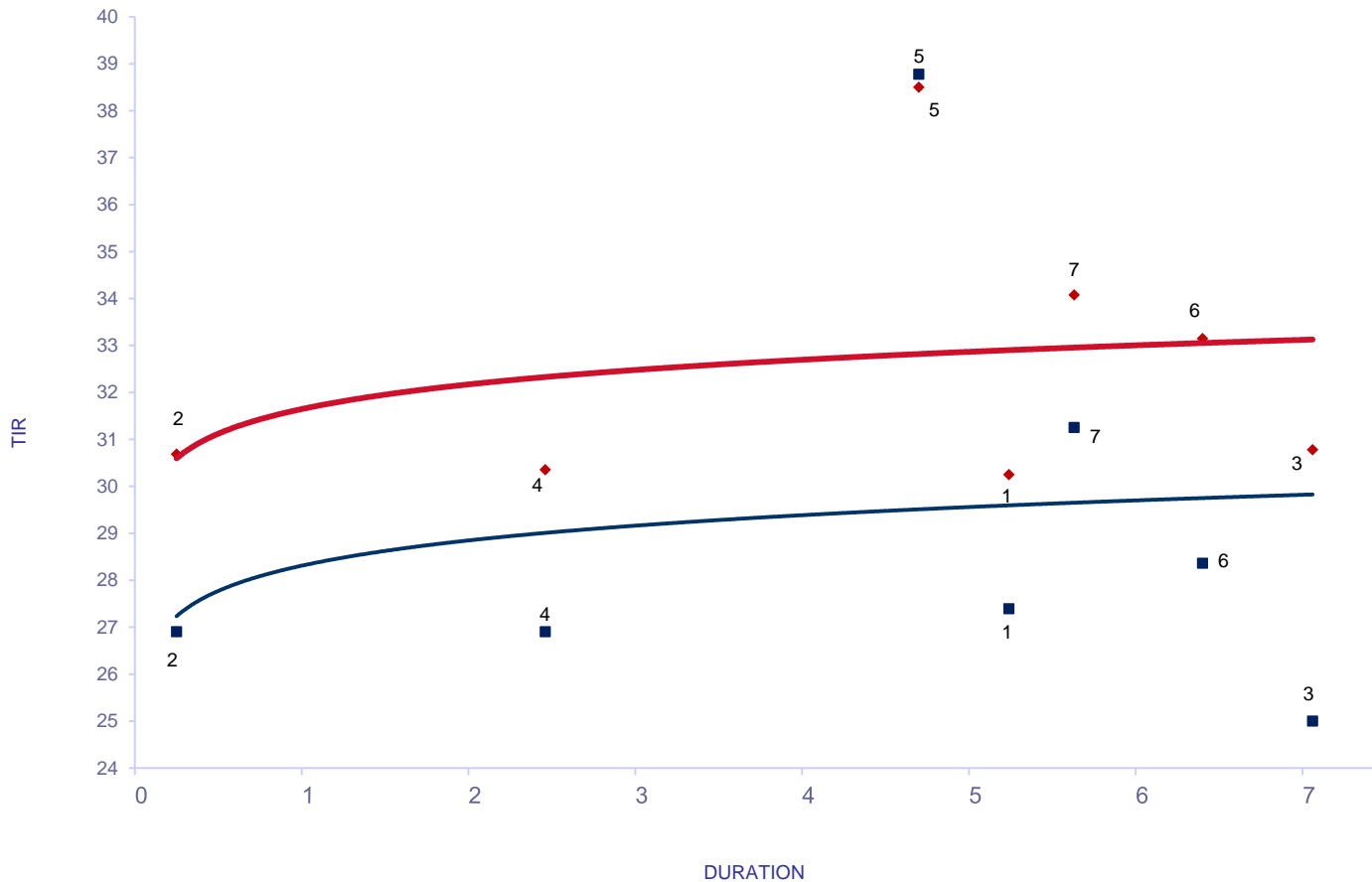
2020	Particip. First/ Z&A	Fecha de Colocación	Monto Autorizado (Millones)	Monto VDF A	Duration VDF A	Tipo de Tasa	Cupón VDF Clase A (TNA)	Calificación		PyMe	Tasa/ Margen de corte	Tasa de Rendim. Esperado	TNA Rendim. Esperado	Oferta realizada/ Valores ofrecidos	Agentes Colocadores
Colocaciones últimas 4 semanas															
Megabono Crédito 226	 ZΛ	14/09/20	749,9	719,9	5,2	V	B+1%(28%-38%)	FixScr S.A.	AAA	-	27,39%	30,25%	26,72%	1,65	B Val - INTL - Macro Sec
Garbarino 158	 ZΛ	16/09/20	214,5	120,1	0,3	V	B+1%(30%-40%)	FixScr S.A.	A1+	-	26,90%	30,69%	27,06%	2,80	B Val - INTL - B Cdad BsAs
Mercado Crédito Consumo II		17/09/20	631	489,2	7,1	V	B+2%(27%-37%)	FixScr S.A.	AAA	-	25,00%	30,78%	27,13%	1,97	B Patagonia - Allaria
Consubond 163	 ZΛ	22/09/20	361,2	224,9	2,5	V	B+1%(28%-37%)	FixScr S.A.	AAA	-	26,90%	30,35%	26,80%	2,29	B Val - INTL - Macro Sec - B Cdad BsAs
Cuotas Cencosud XII	 ZΛ	29/09/20	816,6	666,3	4,7	F	30,00%	FixScr S.A.	AAA	-	38,78%	38,50%	33,02%	1,24	SBS - B Gal
MELI Derechos Creditorios Tarjetas V	 ZΛ	02/10/20	1.001,0	1.000,0	6,4	V	B+2%(27%-37%)	FixScr S.A.	AAA	-	28,36%	33,14%	28,97%	1,63	B Patagonia - Allaria
Megabono 231	 ZΛ	06/10/20	899,9	508,0	5,6	V	B+1%(28%-38%)	FixScr S.A.	AAA	-	31,25%	34,07%	29,68%	1,52	B Val - INTL - Macro Sec

(*) Rendimiento Esperado considerando badlar constante durante la vida del VDF A.
Tasa Badlar considerada del día de la colocación.

Informe de colocaciones

Evolución de tasas de interés

Fideicomisos: Bonos A Yield Curve (últimas 4 semanas)



Del 14 de Septiembre al 9 de Octubre

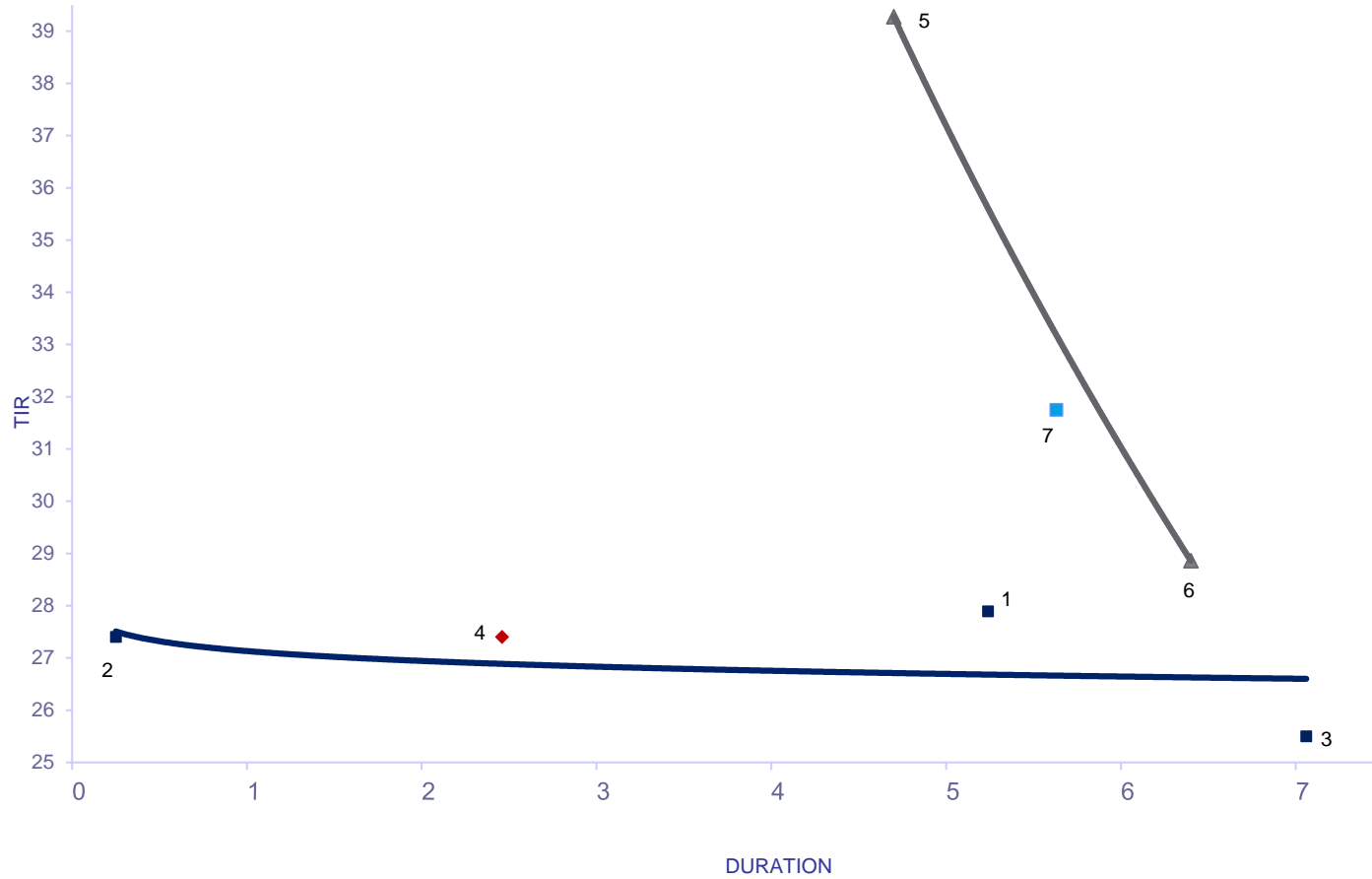
Fideicomiso	DUR	TIR	R. E.
1 Megabono Crédito 226	V 5,24	27,39	30,25
2 Garbarino 158	V 0,25	26,90	30,69
3 Mercado Crédito Consumo II	V 7,06	25,00	30,78
4 Consubond 163	V 2,46	26,90	30,35
5 Cuotas Cencosud XII	F 4,70	38,78	38,50
6 MELI Derechos Creditorios Tarjetas V	V 6,40	28,36	33,14
7 Megabono 231	V 5,63	31,25	34,07

R.E.: Rendimiento Esperado considerando badlar constante durante la vida del VFDA.
Tasa Badlar considerada del día de la colocación

Informe de colocaciones

Evolución de tasas de interés

Fideicomisos: Bonos A Yield Curve (últimas 4 semanas)



SEMANA	DUR	TIR	
14-Sep al 18-Sep			
1 Megabono Crédito 226	V	5,24	27,39 14/9/2020
2 Garbarino 158	V	0,25	26,90 16/9/2020
3 Mercado Crédito Consumo II	V	7,06	25,00 17/9/2020
21-Sep al 25-Sep			
4 Consubond 163	V	2,46	26,90 22/9/2020
28-Sep al 2-Oct			
5 Cuotas Cencosud XII	F	4,7	38,78 29/9/2020
6 MELI Derechos Creditorios Tarjetas V	V	6,4	28,36 2/10/2020
5-Oct al 9-Oct			
7 Megabono 231	V	5,63	31,25 6/10/2020